



กรมการแพทย์แผนไทยและการแพทย์ทางเลือก  
Department of Thai Traditional and Alternative Medicine

# คู่มือการใช้งาน (User Manual)

สื่อวีดีโอออนไลน์ชุด

การดูแลกลุ่มอาการเจ็บป่วยเรื้อรังด้วยการแพทย์เสริม :  
การนวดกดจุดสะท้อนเท้า FOOT REFLEXOLOGY

จัดเตรียมเพื่อ

กรมการแพทย์แผนไทยและการแพทย์ทางเลือก

## สารบัญ

	หน้า
คู่มือการใช้งาน (User Manual)	3
คู่มือการใช้งานเว็บไซต์	4
1. ขั้นตอนการสมัครสมาชิก	5
2. ขั้นตอนการเข้าสู่ระบบ	10
3. ขั้นตอนการดูวิดีโอและดาวน์โหลดเอกสารประกอบบทเรียน	11
4. ขั้นตอนการทำแบบทดสอบ	13
5. ขั้นตอนการเช็คคะแนนการเรียน	15
6. ขั้นตอนการพิมพ์ใบประกาศนียบัตร	16
7. ขั้นตอนการแก้ไขรหัสผ่าน	19
8. ขั้นตอนการออกจากระบบ	20
9. ขั้นตอนการขอรหัสผ่านใหม่ หากลืมรหัสผ่าน	21
10. ขั้นตอนการค้นหาผู้ผ่านการอบรม	23



กรมการแพทย์แผนไทยและการแพทย์ทางเลือก  
Department of Thai Traditional and Alternative Medicine

## คู่มือการใช้งาน (User Manual)

สื่อวิดีโอออนไลน์ชุด

การดูแลกลุ่มอาการเจ็บป่วยเรื้อรังด้วยการแพทย์เสริม :  
การนวดกดจุดสะท้อนเท้า FOOT REFLEXOLOGY

จัดเตรียมเพื่อ

กรมการแพทย์แผนไทยและการแพทย์ทางเลือก

# คู่มือการใช้งานเว็บไซต์

<https://dtamfootreflexology.com>



สื่อวีดีโอออนไลน์ชุด  
การดูแลกลุ่มอาการเจ็บป่วยเรื้อรังด้วยการแพทย์เสริม : การนวดกดจุดสะท้อนเท้า  
FOOT REFLEXOLOGY



เข้าสู่ระบบ Log in

เข้าสู่ระบบ | สมัครสมาชิก | ลืมรหัสผ่าน

Log in

บัตรประชาชน/บัตรประชาชน/อีเมล/เบอร์โทรศัพท์มือถือ

รหัสผ่าน

เข้าสู่ระบบ

ขั้นตอนการสมัครใช้งาน การนวดกดจุดสะท้อนเท้า FOOT REFLEXOLOGY



คู่มือการใช้งาน PDF



คู่มือการสมัคร PDF



ค้นหาผู้ผ่านการอบรม

## 1. HOME PAGE

ประกอบด้วยเมนูหลัก 3 เมนู และเมนูอำนวยความสะดวก 3 เมนู

### เมนูหลัก

- ◎ เข้าสู่ระบบ
- ◎ สมัครสมาชิก
- ◎ ลืมรหัสผ่าน

### เมนูอำนวยความสะดวก

- ◎ คู่มือการใช้งาน
- ◎ คู่มือการสมัครใหม่
- ◎ ค้นหาผู้ผ่านการอบรม

# 1. ขั้นตอนการสมัครสมาชิก

## 1.1 กดปุ่ม สมัครอบรม -> ยินยอม

 เข้าสู่ระบบ Log in

เข้าสู่ระบบ
สมัครอบรม
ลืมรหัสผ่าน

A

เข้าสู่ระบบ

 DTAM Digital ID

### ลงทะเบียนผู้ใช้งานบัญชีรายใหม่

บริการยืนยันตัวตนทางดิจิทัล คือ บริการที่ประชาชนหรือเจ้าหน้าที่ของรัฐสามารถเข้าถึงระบบเทคโนโลยีสารสนเทศต่างๆ ของกรมการแพทย์แผนไทยและการแพทย์ทางเลือก ผู้ใช้งานสามารถลงทะเบียนเข้าสู่ระบบ (log in) เพียงครั้งเดียวผ่านระบบยืนยันตัวตนทางดิจิทัล (DTAM Digital ID) ก็สามารถเข้าใช้งานระบบได้หลายระบบโดยไม่ต้องลงทะเบียนซ้ำอีก ซึ่งบริการดังกล่าวจะมีการควบคุมและรักษาความปลอดภัยด้วยมาตรการที่เหมาะสม จึงในข้อตกลงการให้บริการนี้ให้

**"ผู้ให้บริการ"** หมายความว่า กรมการแพทย์แผนไทยและการแพทย์ทางเลือก

**"ผู้ใช้บริการ"** หมายความว่า ผู้สมัครใช้บริการยืนยันตัวตนทางดิจิทัล

**"บริการ"** หมายความว่า บริการยืนยันตัวตนทางดิจิทัล

ผู้ให้บริการและผู้ใช้งานได้ตกลงกันโดยมีข้อความดังต่อไปนี้

๑. ผู้ใช้บริการจะต้องสมัครใช้บริการหรือลงทะเบียนผ่านทางช่องทางต่างๆ ที่ผู้ให้บริการกำหนด โดยการสมัครใช้บริการจะไม่เสียค่าใช้จ่ายใดๆ ทั้งปวง ทั้งนี้ผู้ใช้บริการสามารถ ใช้บริการได้ทันทีภายหลังจากสมัครใช้บริการหรือลงทะเบียนเป็นที่เรียบร้อยแล้ว
๒. ผู้ใช้บริการจะต้องให้ข้อมูลส่วนตัวหรือรายละเอียดที่เกี่ยวข้องกับผู้ให้บริการตามความจริง เพื่อประโยชน์แก่การใช้บริการ หากผู้ให้บริการตรวจพบว่าข้อมูลส่วนตัวหรือ รายละเอียดที่เกี่ยวข้องกับผู้ให้บริการไม่ชัดเจน ไม่ถูกต้อง หรือเป็นข้อมูลเท็จ ไม่ว่าผู้ให้บริการจะให้ข้อมูลนั้นด้วยความสมัครใจหรือความประมาทเห็นแก่อกตาม ผู้ให้บริการมี สิทธิที่จะยกเลิกบัญชีของผู้ใช้บริการโดยมิต้องบอกกล่าวล่วงหน้า
๓. ในการใช้บริการบางกรณี ผู้ใช้บริการจะต้องทำการยืนยันตัวตนบุคคลโดยใช้ e-mail หรือหมายเลขบัตรประจำตัวประชาชน 13 หลัก ตามที่ผู้ให้บริการกำหนด
๔. ห้ามมิให้อ่างหรือกระทำการใดๆ อันเป็นการละเมิดสิทธิส่วนบุคคล โดยการนำข้อมูลของผู้อื่นในการสมัครใช้บริการหรือลงทะเบียนผ่านทางช่องทางต่างๆ ซึ่งผู้กระทำความผิดดังกล่าว ต้องรับโทษตามที่กฎหมายกำหนด
๕. ผู้ใช้บริการจะต้องยินยอมให้ผู้ให้บริการใช้ข้อมูลจากการสมัครใช้บริการหรือลงทะเบียนผ่านทางช่องทางต่างๆ เพื่อให้ผู้ใช้บริการสามารถเข้าถึงบริการได้
๖. ผู้ให้บริการจะเก็บรักษาข้อมูลของผู้ใช้บริการเป็นความลับ โดยจะไม่นำข้อมูลดังกล่าวไปเปิดเผย นำไปใช้ประโยชน์ทางการค้า หรือกระทำการอื่นใด นอกจากการดำเนิน การทางกฎหมายหรือผู้ใช้บริการให้ความยินยอม
๗. ผู้ใช้บริการจะต้องรักษาข้อมูลบัญชีผู้ใช้งานและรหัสผ่านไว้เป็นความลับ หากปรากฏว่ามีผู้อื่นสามารถใช้งานบัญชีของผู้ใช้บริการได้ ผู้ให้บริการจะไม่รับผิดชอบต่อความเสียหายที่เกิดขึ้น
๘. ผู้ใช้บริการจะต้องปฏิบัติตามเงื่อนไขภายใต้ข้อตกลงการให้บริการโดยเคร่งครัด รวมถึงการปฏิบัติตามนโยบาย ประกาศ คำสั่ง ระเบียบและข้อบังคับของผู้ให้บริการ ตลอดจนกฎหมายที่เกี่ยวข้องกับการใช้บริการทั้งที่ใช้อยู่ในปัจจุบันและที่จะเกิดขึ้นในอนาคต อาทิ พระราชบัญญัติว่าด้วยการกระทำความผิดทางคอมพิวเตอร์ พ.ศ. 2550, พระราชบัญญัติว่าด้วยธุรกรรมอิเล็กทรอนิกส์ พ.ศ. 2544 เป็นต้น
๙. ผู้ใช้บริการจะได้รับข่าวสารผ่านทางช่องทางต่างๆ ที่ได้แจ้งไว้แก่ผู้ให้บริการ การแก้ไข เปลี่ยนแปลง หรือปรับปรุงเงื่อนไขข้อตกลงการให้บริการนี้ ผู้ให้บริการจะแจ้งให้ผู้ใช้บริการทราบ ผ่านทางช่องทางต่างๆ ตามที่เห็นสมควร ผู้ใช้บริการได้อ่านและยินยอมให้ผูกพันตามเงื่อนไขข้อตกลงการให้บริการนี้

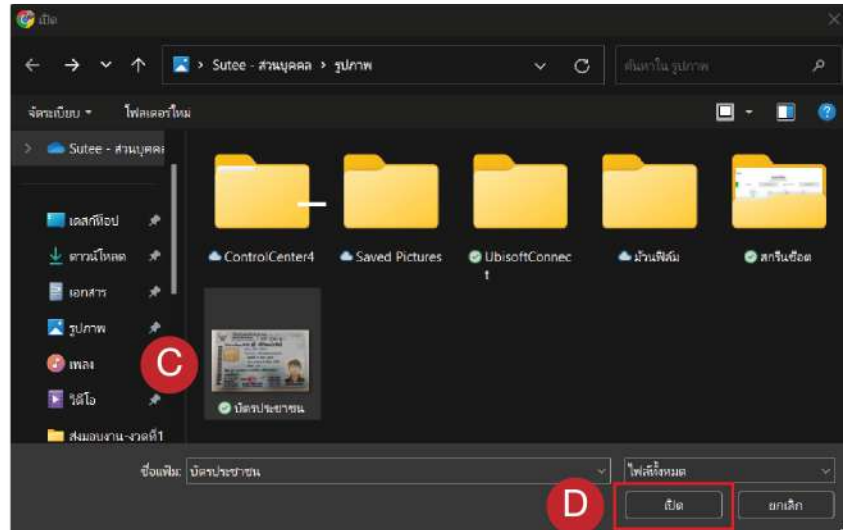
ข้าพเจ้าได้อ่านและยินยอมให้ผูกพันตามเงื่อนไขภายใต้ข้อตกลงการให้บริการนี้

B
ยินยอม
ไม่ยินยอม

## 1.2 กรอกเลขบัตรประจำตัวประชาชน กดปุ่ม ถัดไป

## 1.3 กรอกรายละเอียดข้อมูลผู้ลงทะเบียน

## เลือกไฟล์ภาพถ่ายบัตรประจำตัวประชาชน กดปุ่ม เปิด



**2.กรอกข้อมูลผู้ลงทะเบียน**

**ข้อมูลผู้ลงทะเบียน**

คำนำหน้าชื่อ \* :  ชื่อจริง (ภาษาไทย) \* :  ชื่อกลาง (ภาษาไทย) (ถ้ามี):

นามสกุล (ภาษาไทย) \* :

วันเดือนปีเกิด:(วันที่/เดือน/ปีพ.ศ.) \* :  สัญชาติ \* :  ภาพถ่ายบัตรประชาชน \* :

**ที่อยู่ผู้ลงทะเบียน**

ตั้งอยู่เลขที่ \* :  หมู่ที่:  ตรอก/ซอย:  ถนน:

จังหวัด \* :  เขต/อำเภอ \* :  แขวง/ตำบล \* :  รหัสไปรษณีย์ \* :

หมายเลขโทรสาร:  อีเมล \* :

**ข้อมูลเข้าใช้งาน**

กำหนดบัญชีผู้ใช้งาน (Username) \* :

รหัสผ่าน (Password) \* :  ยืนยันรหัสผ่าน (Re-Password) \* :

(อย่างน้อย 8 ตัวอักษร ใช้เฉพาะ A-Z a-z 0-9 \_ - @ & %)

หมายเหตุ : กรุณากรอกข้อมูลช่องที่มีเครื่องหมาย \* ให้ครบถ้วน

**E ใส่ EMAIL**

**F ใส่ PASSWORD**

PASSWORD ต้องมีอย่างน้อย 8 ตัวอักษรและต้องมี อักษรภาษาอังกฤษพิมพ์เล็ก พิมพ์ใหญ่ และอักขระผสมกัน  
กรอก อีเมล -> รหัสผ่าน -> ยืนยันรหัสผ่าน -> กดปุ่มถัดไป

## 1.4 ยืนยันเบอร์โทรศัพท์มือถือ กรอกเบอร์มือถือ กดปุ่ม ขอรหัส OTP ทาง SMS

นำรหัส OTP ทาง SMS มากรอก กดปุ่ม ยืนยันรหัส OTP -> ถัดไป -> ถัดไป



## 1.5 ตรวจสอบข้อมูล กดปุ่ม ถัดไป

### ลงทะเบียน

One account. All of Services.

บุคคลธรรมดา
นิติบุคคล
สถานประกอบการ
เจ้าหน้าที่กรมฯ
เจ้าหน้าที่ สสจ.

#### 4. ตรวจสอบข้อมูล

ประเภท :	บุคคลธรรมดา <span style="color: green;">✔</span>
ชื่อ-นามสกุล :	นาย สุธี ศิริวัฒนโกสิทธิ์ <span style="color: green;">✔</span>
หมายเลขประจำตัวประชาชน :	1103701381451 <span style="color: green;">✔</span>
วันเดือนปีเกิด :	8 พฤษภาคม 2530 <span style="color: green;">✔</span>
สัญชาติ :	ไทย <span style="color: green;">✔</span>
หมายเลขโทรศัพท์ :	0894528249 <span style="color: green;">✔</span>
หมายเลขโทรสาร :	-
อีเมล :	benzsutee@gmail.com <span style="color: green;">✔</span>
ที่อยู่ลงทะเบียน :	เลขที่579/35 ถนนลาดพร้าว แขวงคลองเจ้าคุณสิงห์ เขตวังทองหลาง จังหวัดกรุงเทพมหานคร รหัสไปรษณีย์10310 <span style="color: green;">✔</span>

---

ข้อมูลสำหรับเข้าใช้งานระบบ

บัญชีผู้ใช้งาน (Username) :	benzsutee@gmail.com <span style="color: green;">✔</span>
รหัสผ่าน (Password) :	Be****55 <span style="color: green;">✔</span>

ยกเลิก

<< ก่อนหน้า
ถัดไป >>

**ผลการลงทะเบียน**  
ระบบได้ลงทะเบียนข้อมูลของท่านเรียบร้อยแล้ว

กลับหน้าหลัก
เข้าสู่ระบบ

ระบบจะแจ้งผลการลงทะเบียน

## 2. ขั้นตอนการเข้าสู่ระบบ

### 2.1 กรอก เลขบัตรประชาชน/อีเมล/หมายเลขโทรศัพท์ และรหัสผ่าน

The screenshot shows a login interface with the following elements:

- Header: เข้าสู่ระบบ Log in (with a user icon)
- Navigation: เข้าสู่ระบบ (selected), สมัครสมาชิก, ลืมรหัสผ่าน
- Section: Log in กรอกชื่อผู้ใช้งานและรหัสผ่าน
- Field A: บัตรประจำตัวประชาชน/อีเมล/เบอร์โทรศัพท์มือถือ
- Field B: รหัสผ่าน
- Field C: เข้าสู่ระบบ (button)

### 2.2 กดปุ่มเข้าสู่ระบบ

The screenshot shows a confirmation screen with the following elements:

- Text: dtamfootreflexology.com บอกว่า ยินดีต้อนรับนายสุธี ศิริวัฒน์โกสสิทธิ์
- Field D: ตกลง (button)

### 2.3 ระบบจะแจ้งยินดีต้อนรับ (ชื่อ-นามสกุล) กดปุ่มตกลง

# 3. ขั้นตอนการดูวิดีโอและดาวน์โหลดเอกสารประกอบบทเรียน

## 3.1 เลือก วิดีโอที่ต้องการดู

ตัวอย่าง เลือก หน่วยการเรียนรู้ที่ 1

หน่วยการเรียนรู้ที่ 1	หน่วยการเรียนรู้ที่ 2	หน่วยการเรียนรู้ที่ 3
		
VDO ความยาว 24:46 นาที ดาวน์โหลดเอกสารประกอบ	VDO ความยาว 32:13 นาที ดาวน์โหลดเอกสารประกอบ	VDO ความยาว 21:51 นาที ดาวน์โหลดเอกสารประกอบ
ผลการเข้าชม รับชมวิดีโอแล้ว	ผลการเข้าชม ยังไม่ได้รับชมวิดีโอ	ผลการเข้าชม ยังไม่ได้รับชมวิดีโอ

## 3.2 ระบบจะแสดงหน้าต่างการเล่นวิดีโอ แสดงความยาววิดีโอ และสถานะการรับชม

หน่วยการเรียนรู้ที่ 1



VDO ความยาว: 24:46 นาที  
ดาวน์โหลดเอกสารประกอบ  
แนวคิดและความรู้พื้นฐานเกี่ยวกับการนวดกดจุดสะท้อน

คุณรับชมวิดีโอนี้แล้ว

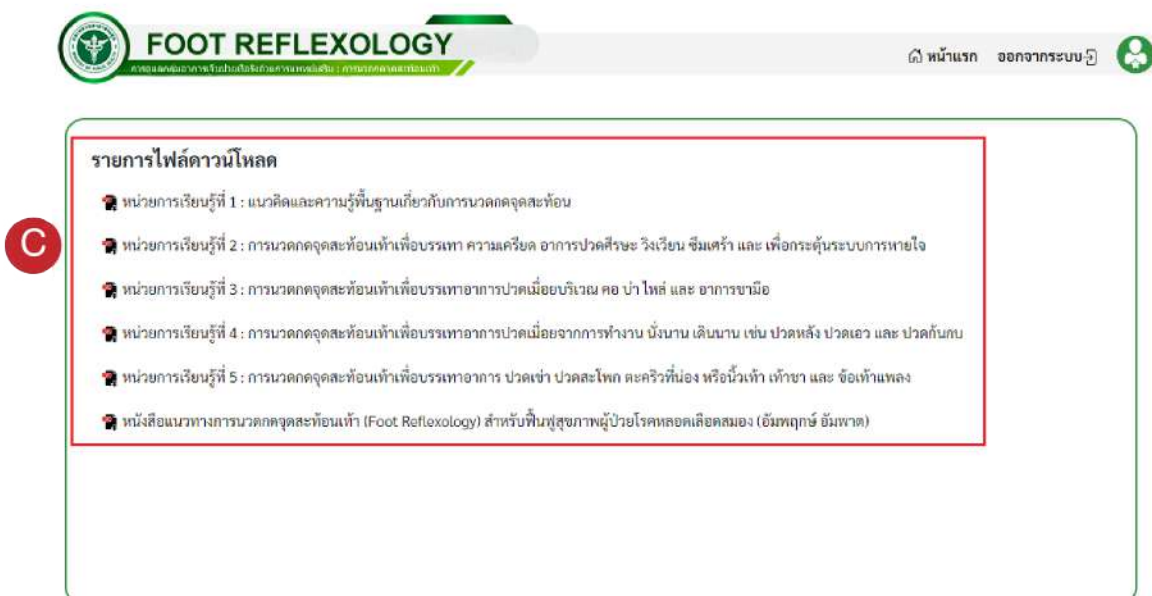
กลับสู่หน้าบทเรียน

## 3.3 กดปุ่มดาวน์โหลดเอกสารประกอบเพื่อโหลดไฟล์ PDF

### 3.4 สามารถดาวน์โหลดเอกสารทั้งหมดได้อีกวิธีคือ ไปที่เมนู เลือกดาวน์โหลดเอกสาร



### 3.5 เลือกไฟล์ที่ต้องการดาวน์โหลด



### ตัวอย่าง เลือก หน่วยการเรียนรู้ที่ 2



## 4. ขั้นตอนการทำแบบทดสอบ

### 4.1 เมื่อรับชมวิดีโอครบทั้งหมดแล้ว

หน้าแรก และหน้าคะแนนการเรียน

จะมีเมนู คลิกเพื่อเข้าทำแบบทดสอบ / ทำแบบทดสอบ ขึ้นมา

**สถานะการเรียน**

ยังไม่ผ่านการทดสอบ  
กรุณาทำแบบทดสอบให้ผ่าน

คะแนนรวม 0/0

**A** คลิกเพื่อเข้าทำแบบทดสอบ

ปิดหน้าต่างนี้ [X]

แบบทดสอบท้ายบทเรียน	สถานะ
หน่วยการเรียนรู้ที่ 1	<input checked="" type="checkbox"/> รับชมแล้ว
หน่วยการเรียนรู้ที่ 2	<input checked="" type="checkbox"/> รับชมแล้ว
หน่วยการเรียนรู้ที่ 3	<input checked="" type="checkbox"/> รับชมแล้ว
หน่วยการเรียนรู้ที่ 4	<input checked="" type="checkbox"/> รับชมแล้ว
หน่วยการเรียนรู้ที่ 5	<input checked="" type="checkbox"/> รับชมแล้ว

**A** ทำแบบทดสอบ

กดปุ่มคลิกเพื่อเข้าทำแบบทดสอบ / ทำแบบทดสอบ

**FOOT REFLEXOLOGY**  
สถาบันพัฒนาวิชาชีพและส่งเสริมสุขภาพแบบองค์รวม : การนวดกดจุดสะท้อนเท้า

หน้าแรก ออกจากระบบ

สื่อวีดิโอออนไลน์ชุด : การดูแลกลุ่มอาการเจ็บป่วยเรื้อรังด้วยการแพทย์เสริม : การนวดกดจุดสะท้อนเท้า

FOOT REFLEXOLOGY

### **B** ทำแบบทดสอบ

1. [REDACTED]
- จุดสะท้อนที่ 7, 10, 11
  - จุดสะท้อนที่ 1, 3, 7
  - จุดสะท้อนที่ 8, 9, 10
  - จุดสะท้อนที่ 1, 6, 8

2. [REDACTED]
- 3 ส่วน
  - 1 ส่วน
  - 4 ส่วน
  - 2 ส่วน

3. [REDACTED]
- จุดสะท้อนที่ 8, 9
  - จุดสะท้อนที่ 1, 3, 4
  - จุดสะท้อนที่ 7, 9
  - จุดสะท้อนที่ 1, 11

ส่งข้อสอบ

### **C**

4.2 ทำแบบทดสอบทุกข้อแล้ว กดปุ่ม ส่งข้อสอบ

### 4.3 ระบบจะแจ้งคะแนนที่ได้และผลการทำแบบทดสอบว่าผ่านหรือไม่หรือไม่ผ่าน

ผลการทำแบบทดสอบ

×

สุธี ศิริวัฒน์โกสิทธิ์

ได้คะแนน 8 / 20

**ไม่ผ่าน กรุณากลับมาทำแบบทดสอบใหม่**

Close

ตัวอย่างได้ 8 คะแนน เต็ม 20 คะแนน คะแนนที่ผ่านคือ 60% (12)

ผลการทำแบบทดสอบ

×

สุธี ศิริวัฒน์โกสิทธิ์

ได้คะแนน 16 / 20

**ผ่าน ขอแสดงความยินดี**

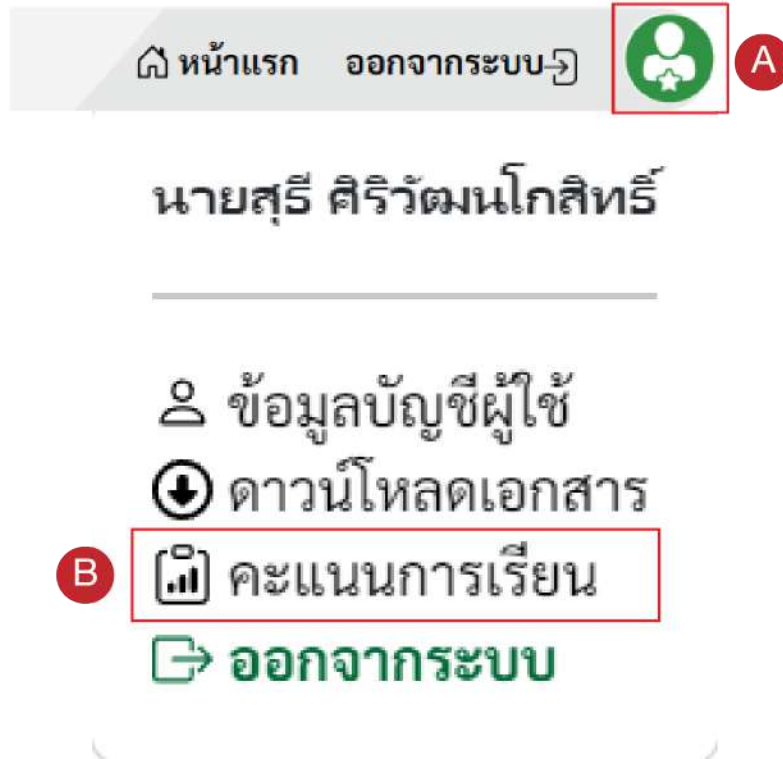
Close

ตัวอย่างได้ 16 คะแนน เต็ม 20 คะแนน คะแนนที่ผ่านคือ 60% (12)



## 5. ขั้นตอนการเช็คคะแนนการเรียน

5.1 ไปที่เมนู  เลือก คะแนนการเรียน



5.2 ระบบจะแสดงสถานะบทเรียนทั้งหมดและคะแนนที่ทำแบบทดสอบ

ปิดหน้าต่างนี้ [X]

แบบทดสอบท้ายบทเรียน	สถานะ
หน่วยการเรียนรู้ที่ 1	<input checked="" type="checkbox"/> รับชมแล้ว
หน่วยการเรียนรู้ที่ 2	<input checked="" type="checkbox"/> รับชมแล้ว
หน่วยการเรียนรู้ที่ 3	<input checked="" type="checkbox"/> รับชมแล้ว
หน่วยการเรียนรู้ที่ 4	<input checked="" type="checkbox"/> รับชมแล้ว
หน่วยการเรียนรู้ที่ 5	<input checked="" type="checkbox"/> รับชมแล้ว

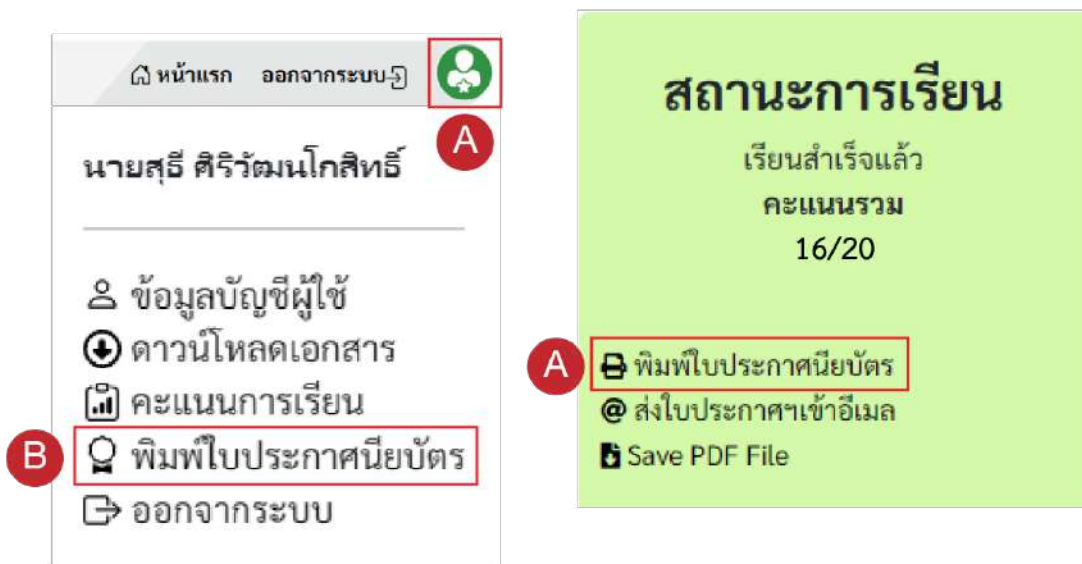
ผ่านการอบรม : คะแนน 16/20

## 6. ขั้นตอนการพิมพ์ใบประกาศนียบัตร

6.1 เมื่อสอบผ่านทุกบทเรียนแล้วจะมีเมนู พิมพ์ใบประกาศนียบัตรขึ้นมา

สามารถพิมพ์ใบประกาศนียบัตรได้ 2 วิธี คือ

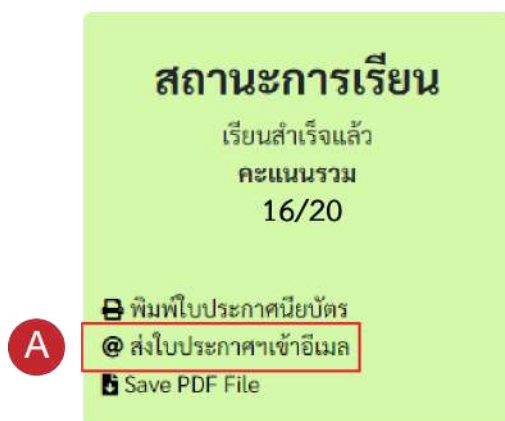
1. ไปที่เมนู  เลือก พิมพ์ใบประกาศนียบัตร
2. ที่หน้าสถานะการเรียน เลือก พิมพ์ใบประกาศนียบัตร



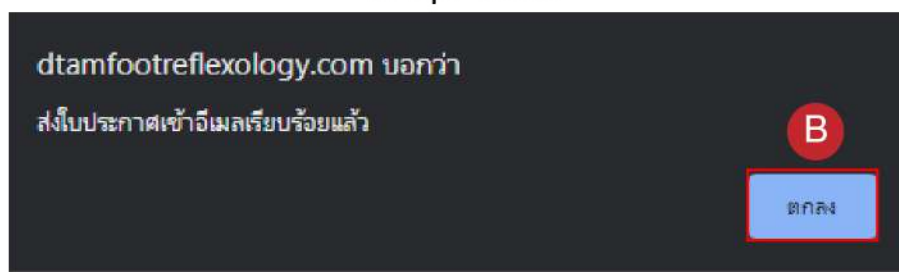
 กดปุ่ม พิมพ์



## 6.2 สามารถกดปุ่ม ส่งใบประกาศนียบัตรเข้าอีเมล ที่ลงทะเบียนไว้ได้



### กดปุ่มตกลง



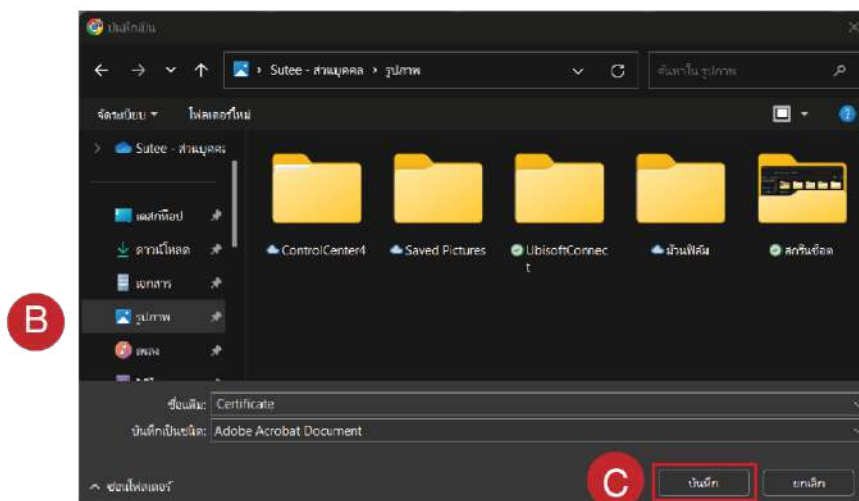
หากเช็คอีเมลแล้วไม่ได้รับ ลองเช็คในอีเมลขยะ



## 6.3 สามารถกดปุ่ม SAVE PDF FILE เพื่อบันทึกเก็บไว้ในอุปกรณ์ได้ เป็นไฟล์ PDF



เลือกไฟล์เตอร์ที่ต้องการบันทึก



กดปุ่มบันทึก



## 7. ขั้นตอนการแก้ไขรหัสผ่าน

7.1 ไปที่  เลือก ข้อมูลบัญชีผู้ใช้

 [หน้าแรก](#)  [ออกจากระบบ](#)  **A**

นายสุธี ศิริวัฒน์โกสิทธิ์

**B**  ข้อมูลบัญชีผู้ใช้

-  ดาวนโหลดเอกสาร
-  คะแนนการเรียน
-  [ออกจากระบบ](#)

ใส่รหัสผ่านใหม่ -> ยืนยันรหัสผ่าน -> บันทึกข้อมูล

**C**

ข้อมูลบัญชีผู้ใช้

รหัสผู้ใช้งาน : DT1683094133  
ชื่อ-นามสกุล : นายสุธี ศิริวัฒน์โกสิทธิ์  
เลขที่บัตรประชาชน : 1103701381451  
ที่อยู่ : เลขที่579/35 ถนนลาดพร้าว แขวงคลองเจ้าคุณสิงห์ เขตวังทองหลาง จังหวัดกรุงเทพมหานคร 10310  
หมายเลขโทรศัพท์ : 0894528249  
อีเมล : benzsutee@gmail.com

แก้ไขรหัสผ่าน

รหัสผ่านใหม่	ยืนยันรหัสผ่าน
<input type="password"/>	<input type="password"/>

[กลับหน้าแรก](#) **D** [บันทึกข้อมูล](#)

กดปุ่ม ตกลง

dtamfootreflexology.com บอกว่า

แก้ไขรหัสผ่านเรียบร้อยแล้ว

**E**

[ตกลง](#)

## 8. ขั้นตอนการออกจากระบบ

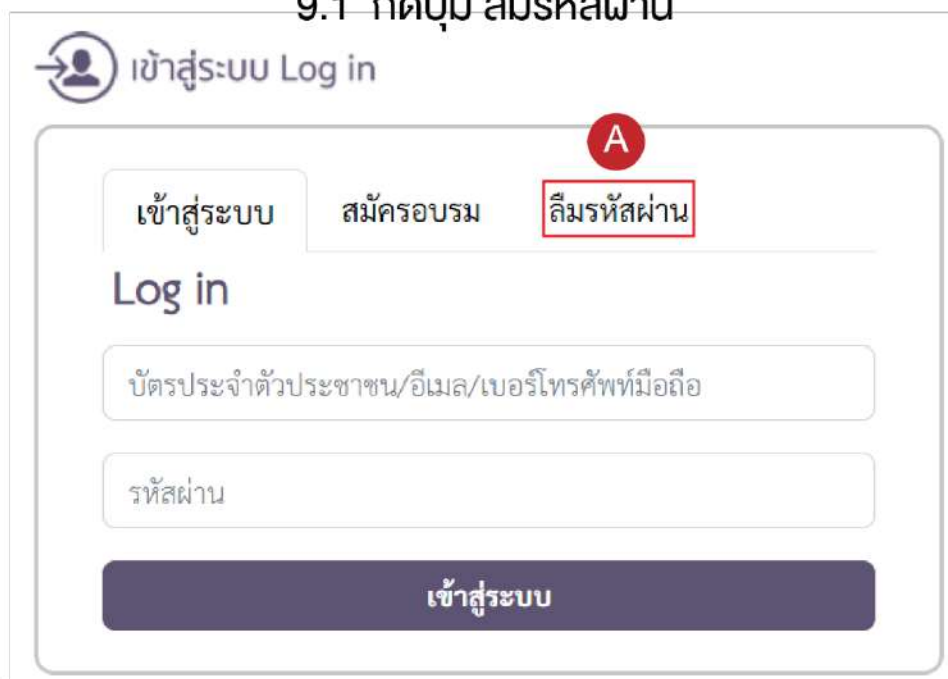
8.1 ไปที่  เลือก ออกจากระบบ



The screenshot shows a user profile page for 'นายสุรี ศิริวัฒนโกสิทธิ์'. The top navigation bar includes 'หน้าแรก' (Home) and 'ออกจากระบบ' (Logout), with a red 'A' above the latter. A user profile icon with a red 'A' is also present. The main content area lists several menu items: 'ข้อมูลบัญชีผู้ใช้' (User Account Information), 'ดาวน์โหลดเอกสาร' (Download Documents), 'คะแนนการเรียน' (Learning Scores), 'พิมพ์ใบประกาศนียบัตร' (Print Certificate), and 'ออกจากระบบ' (Logout). The 'Logout' option is highlighted with a red box and a red 'B' to its left.

## 9. ขั้นตอนการขอรหัสผ่านใหม่ หากลืมรหัสผ่าน

### 9.1 กดปุ่ม ลืมรหัสผ่าน



เข้าสู่ระบบ Log in

เข้าสู่ระบบ    สมัครอบรม    **ลืมรหัสผ่าน** (A)

Log in

บัตรประจำตัวประชาชน/อีเมล/เบอร์โทรศัพท์มือถือ

รหัสผ่าน

เข้าสู่ระบบ

### 9.2 ใส่อีเมล ที่ลงทะเบียนไว้ -> ส่งข้อมูล



DTAM Digital ID

ลงชื่อเข้าใช้งาน  
ระบบลงทะเบียนข้อมูลบุคคลธรรมดา

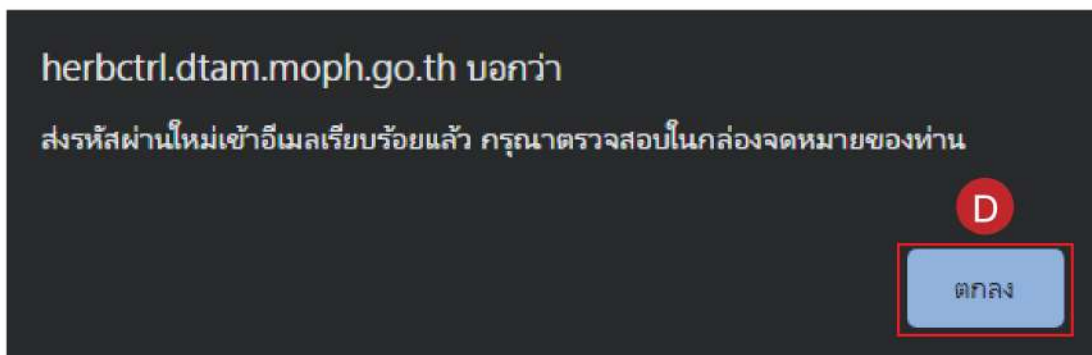
อีเมลที่ลงทะเบียน:

**B** ระบุอีเมล

ระบบจะทำการส่งรหัสผ่านใหม่ไปยังอีเมลที่ลงทะเบียน

**C** ส่งข้อมูล    ยกเลิก

### 9.3 ระบบแจ้งว่าส่งรหัสผ่านเข้าอีเมลแล้ว กดปุ่ม ตกลง



หากใช้อีเมลแล้วไม่ได้รับ ลองใช้อีเมลยะ

DTAM DIGITAL ID รีเซ็ตรหัสผ่านใหม่ > [กล่องจดหมาย x](#)



DTAM2023 SYSTEM <dtam.noreply@gmail.com>

ถึง ดัน ▾



# 10. ขั้นตอนการค้นหาผู้ผ่านการอบรม

## 10.1 กดปุ่ม ค้นหาผู้ผ่านการอบรม

 เข้าสู่ระบบ Log in

เข้าสู่ระบบ
สมัครอบรม
ลืมรหัสผ่าน

**Log in**

**เข้าสู่ระบบ**



คู่มือการใช้งาน



คู่มือการสมัครใหม่



ค้นหาผู้ผ่านการอบรม

## 10.2 ระบุ ชื่อ นามสกุล(ไม่ต้องมีคำนำหน้า) / เลขที่อ้างอิง / เลขที่บัตรประชาชน / อีเมล กดปุ่ม ค้นหา



สื่อบทเรียนออนไลน์ชุด  
 การดูแลกลุ่มอาการเจ็บป่วยเรื้อรังด้วยการแพทย์เสริม : การนวดกดจุดสะท้อนเท้า  
**FOOT REFLEXOLOGY**



ค้นหาข้อมูลผู้ได้รับใบประกาศนียบัตร :

B
 ลุธิ์ ศิริวัฒน์โกสิทธิ์

C
 ค้นหา

ผลการค้นหา

เลขที่อ้างอิง :	DT1683094133
ชื่อ-นามสกุล :	ลุธิ์ ศิริวัฒน์โกสิทธิ์
เลขที่บัตรประชาชน :	1103701381451
เลขที่ใบประกาศฯ :	นท.1/2566

กลับสู่หน้าเข้าสู่ระบบ